



Stockholms
Handelskammare¹⁹⁰²

Regionala handelsmönster med Ryssland

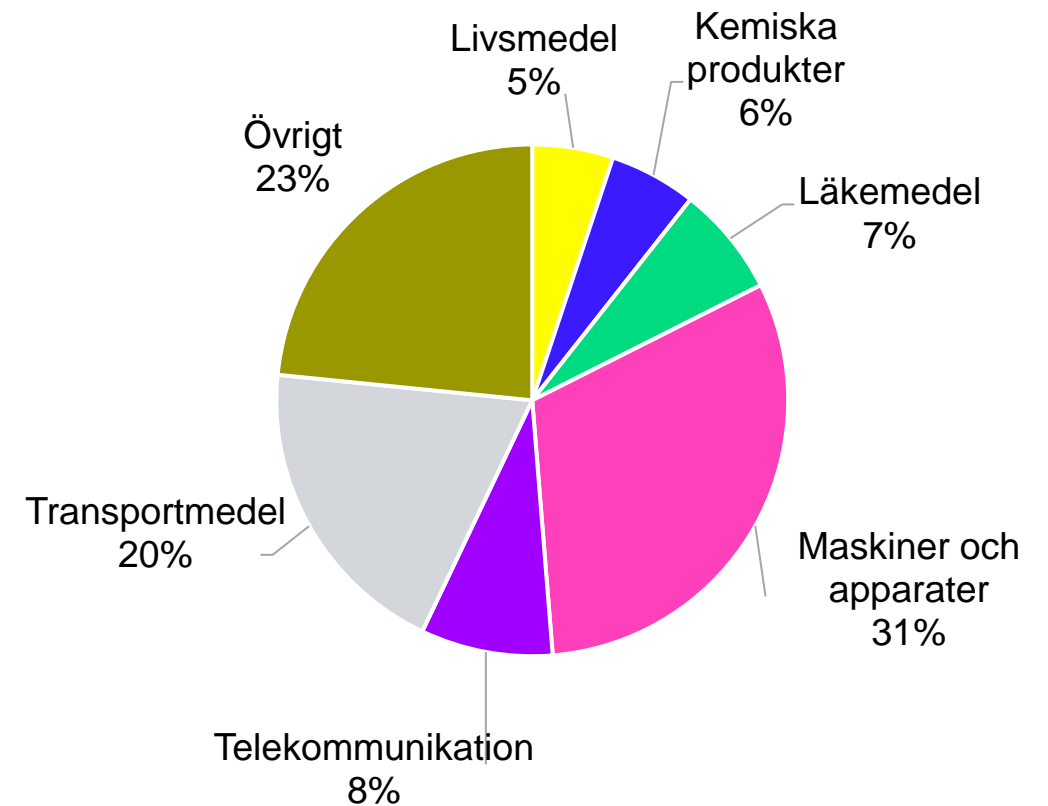
Publiceringsdatum: 7 mars 2022

Axplock av beslutade sanktioner mot Ryssland

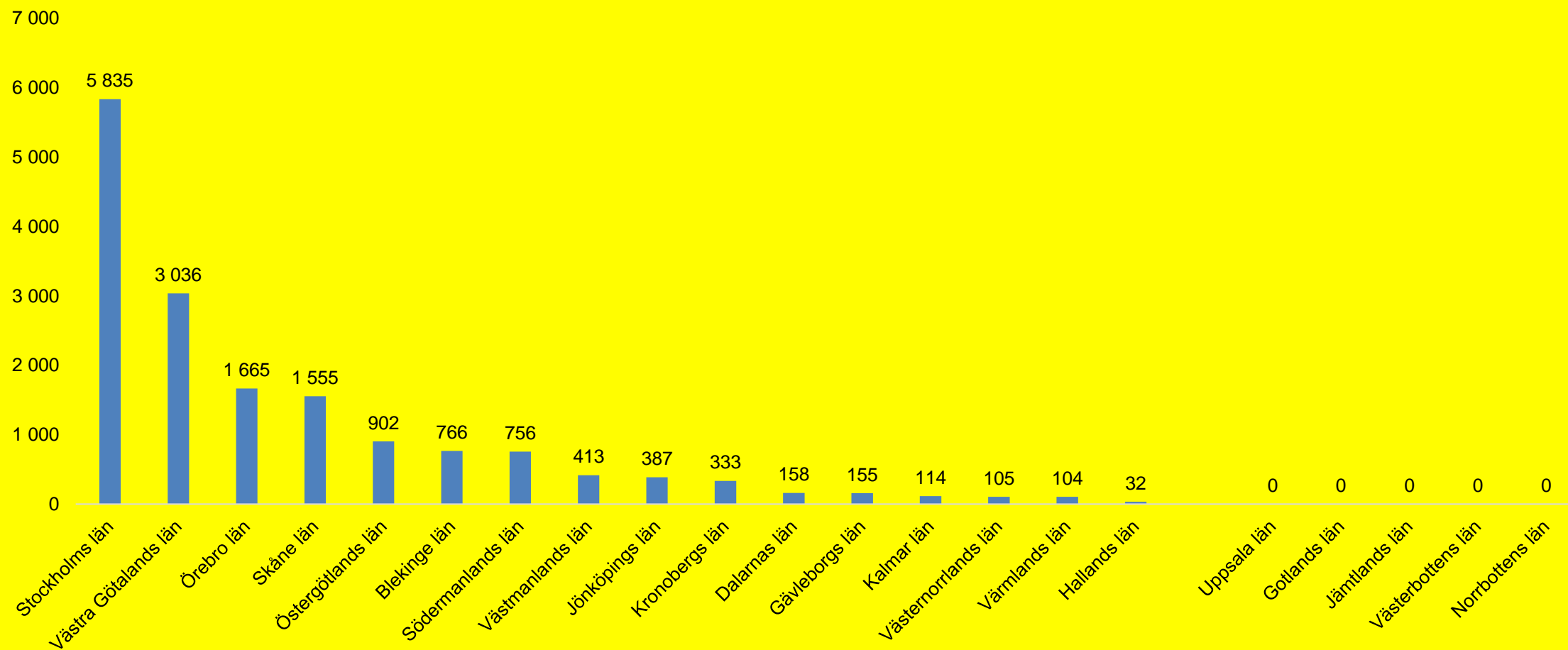
- Ryska banker tillåts ej genomföra transaktioner i utländska valutor
- Banker utestängas från SWIFT-systemet
- Frysta tillgångar för centralbanken
- USA: Exportrestriktioner på utvalda högteknologiska produkter
- EU-förbud mot export inom telekom, energi och prospektering
- Förbud mot att sälja eller tillhandahålla produkter och tjänster kopplade till flyg- och rymdindustrin
- Skärpt exportkontroll för produkter med dubbla användningsområden från EU
- Världens största tillverkare av halvledare, inför sanktioner
- EU:s luftrum stängts för ryskt flyg.

Svensk varuexport till Ryssland

- 23 miljarder kronor.
- 1,4 procent av Sveriges totala varuexport.
- 93 procent hel och halvfabrikat.
- Cirka 1800 svenska företag med varuexport till Ryssland.
- 500 av bolagen finns i Stockholms län.



Export till Ryssland 2020, miljoner kr



Anm.: Exporten är fördelad per län efter företagets huvudsakliga arbetsställe.

Anm.: Löpande priser.

Källa: SCB

Svensk länsvis varuexport till Ryssland

Län	Export 2020, miljoner kr	Andel av svensk export, procent	Andel av länets export, procent
Stockholms län	5 835	31%	1,6%
Västra Götalands län	3 036	16%	1,1%
Örebro län	1 665	9%	5,4%
Skåne län	1 555	8%	1,3%
Östergötlands län	902	5%	2,0%
Blekinge län	766	4%	5,0%
Södermanlands län	756	4%	1,9%
Västmanlands län	413	2%	1,0%
Jönköpings län	387	2%	0,8%
Kronobergs län	333	2%	0,7%
Dalarnas län	158	1%	0,4%
Gävleborgs län	155	1%	0,5%
Kalmar län	114	1%	0,9%
Västernorrlands län	105	1%	0,4%
Värmlands län	104	1%	0,6%
Hallands län	32	0%	0,2%
Uppsala län	NA	NA	NA
Gotlands län	NA	NA	NA
Jämtlands län	NA	NA	NA
Västerbottens län	NA	NA	NA
Norrbottens län	NA	NA	NA
TOTAL	18 643	100%	1,3%

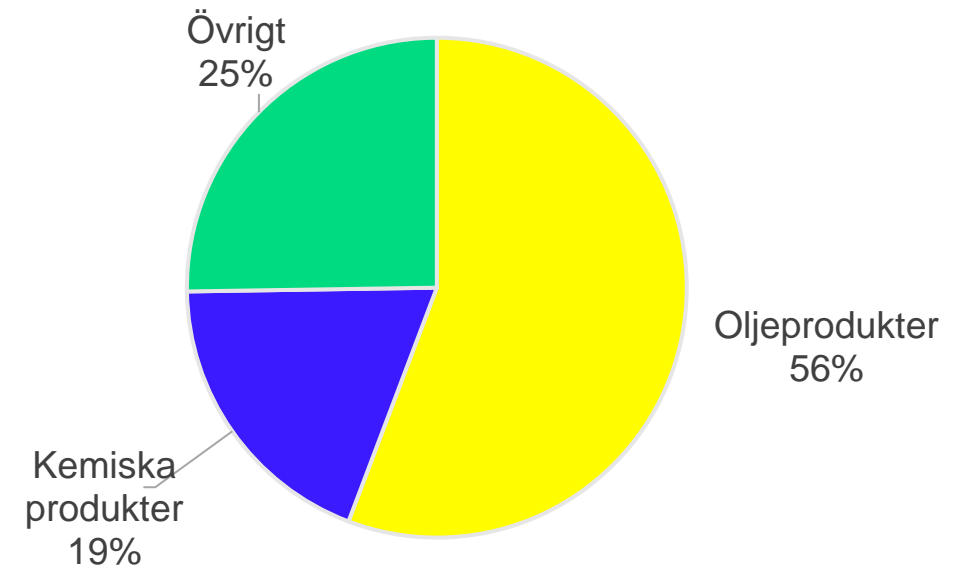
Anm.: Exporten är fördelad per län efter företagets huvudsakliga arbetsställe.

Anm.: Löpande priser.

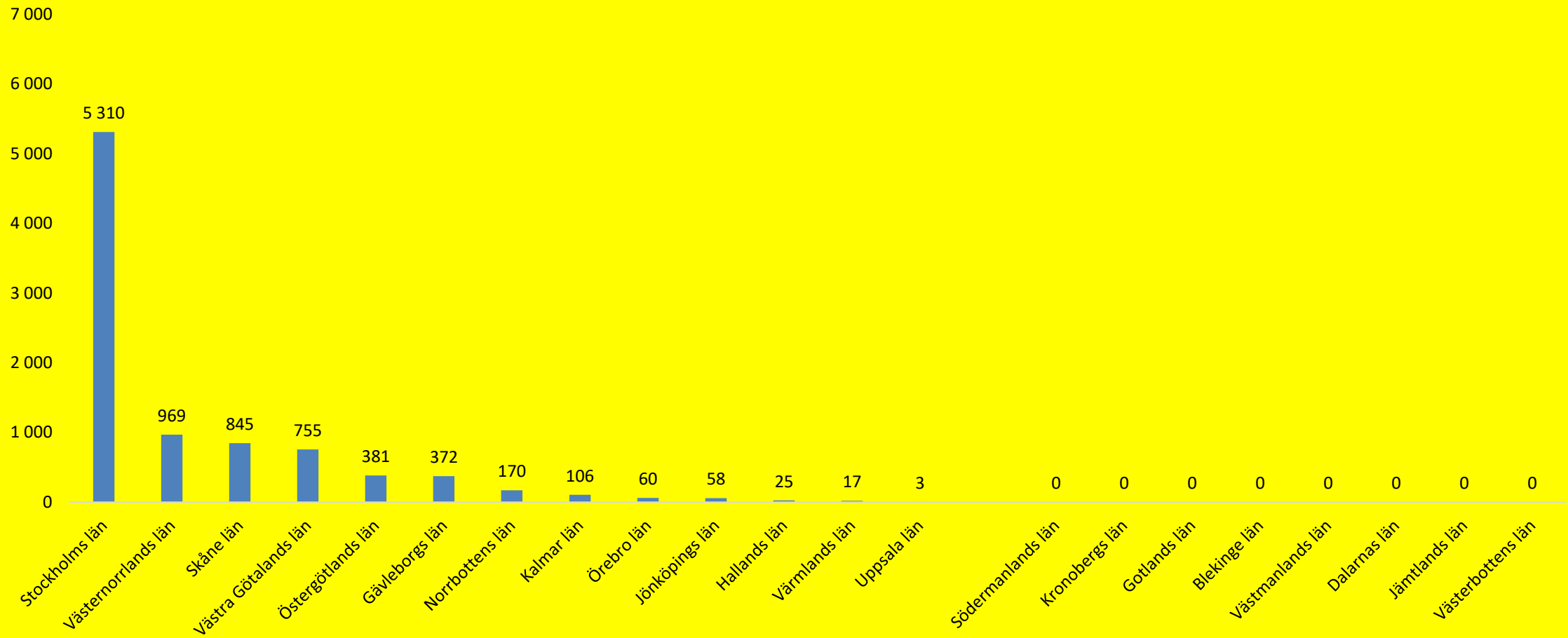
Källa: SCB

Svensk varuimport från Ryssland

- 21 miljarder kronor.
- 1,3 procent av Sveriges totala varuimport.
- 67 procent råvaror och bränslen.
- Cirka 1400 svenska bolag med varuimport från Ryssland.
- 400 av bolagen finns i Stockholms län.



Import från Ryssland 2020, miljoner kr



Svensk länsvis varuimport från Ryssland

Län	Import 2020, miljoner kr	Andel av svensk import, procent	Andel av länets import, procent
Stockholms län	5 310	40%	1,0%
Västernorrlands län	969	7%	9,6%
Skåne län	845	6%	0,6%
Västra Götalands län	755	6%	0,3%
Östergötlands län	381	3%	1,6%
Gävleborgs län	372	3%	3,9%
Norrbottens län	170	1%	3,5%
Kalmar län	106	1%	1,3%
Örebro län	60	0%	0,3%
Jönköpings län	58	0%	0,2%
Hallands län	25	0%	0,1%
Värmlands län	17	0%	0,2%
Uppsala län	3	0%	0,0%
Södermanlands län	NA	NA	NA
Kronobergs län	NA	NA	NA
Gotlands län	NA	NA	NA
Blekinge län	NA	NA	NA
Västmanlands län	NA	NA	NA
Dalarnas län	NA	NA	NA
Jämtlands län	NA	NA	NA
Västerbottens län	NA	NA	NA
TOTAL	13 194	100%	1,0%

Anm.: Exporten är fördelad per län efter företagets huvudsakliga arbetsställe.

Anm.: Löpande priser.

Källa: SCB

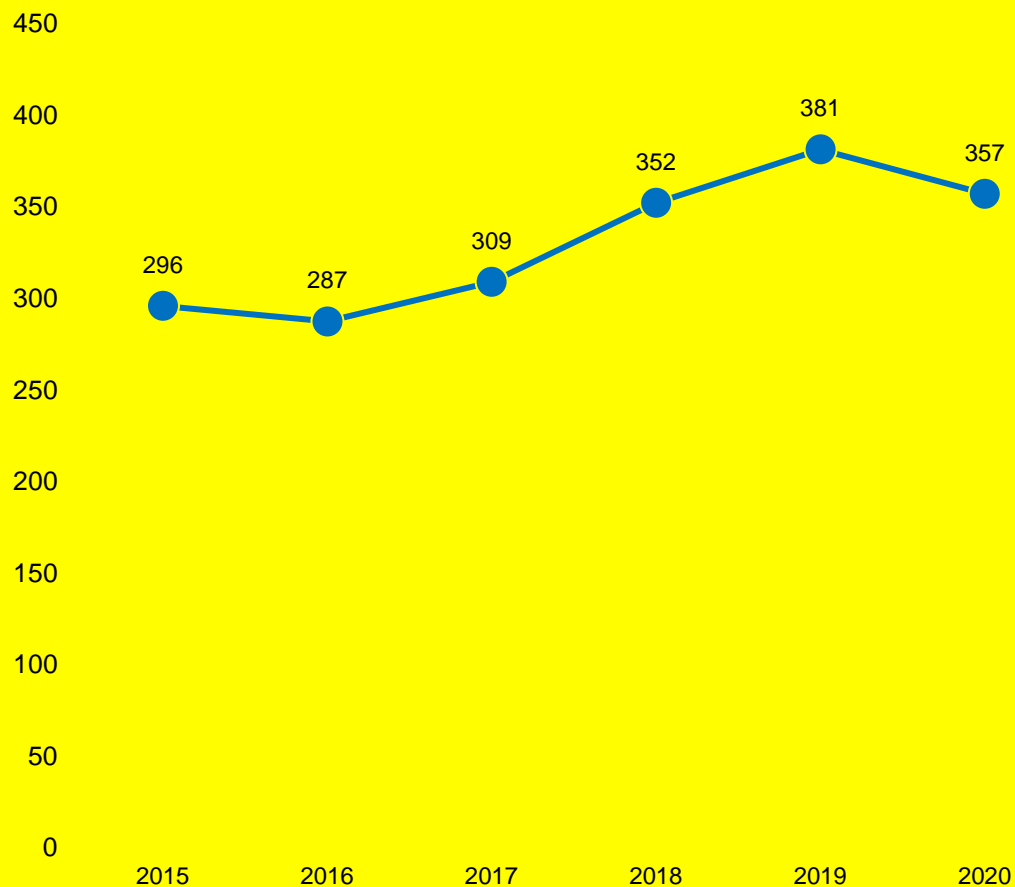
Antal företag med export och import till och från Ryssland

Län	Antal exportföretag
Stockholms län	460
Västra Götalands län	307
Skåne län	243
Jönköpings län	67
Östergötlands län	63
Kronobergs län	45
Gävleborgs län	43
Hallands län	40
Uppsala län	38
Södermanlands län	38
Värmlands län	36
Västmanlands län	36
Dalarnas län	34
Västerbottens län	33
Kalmar län	32
Örebro län	26
Västernorrlands län	25
Blekinge län	22
Jämtlands län	14
Norrbottnens län	..
Gotlands län	..
TOTAL	1 834

Län	Antal importföretag
Stockholms län	420
Västra Götalands län	224
Skåne län	151
Östergötlands län	44
Hallands län	34
Jönköpings län	31
Västmanlands län	31
Uppsala län	28
Örebro län	27
Västerbottens län	27
Gävleborgs län	25
Kalmar län	24
Västernorrlands län	24
Södermanlands län	22
Kronobergs län	21
Dalarnas län	21
Värmlands län	19
Norrbottnens län	17
Blekinge län	12
Jämtlands län	..
Gotlands län	..
TOTAL	1 391

Anm.: Exporten är fördelad per län efter företagets huvudsakliga arbetsställe.
Källa: SCB

Stockholms läns export, miljarder kronor



Utvalda stora exportmarknader i Stockholms export

Utvalda stora exportmarknader 2020	Export 2019, miljoner kr	Export 2020, miljoner kr	Utveckling, procent	Utveckling, miljoner kr
Norge	47 287	40 933	-13,4%	-6 355
Finland	42 919	37 572	-12,5%	-5 347
Danmark	32 367	31 538	-2,6%	-829
USA	28 761	28 895	0,5%	134
Nederländerna	29 688	27 395	-7,7%	-2 293
Kina	23 775	25 069	5,4%	1 293
Tyskland	24 306	24 078	-0,9%	-229
Storbritannien	18 003	18 081	0,4%	78
Frankrike	13 926	13 867	-0,4%	-59
Japan	9 078	9 686	6,7%	608
Ryssland	7 440	5 835	-21,6%	-1 605
Kanada





Stockholms
Handelskammare¹⁹⁰²